



## Report di produzione e ricavi Impianto fotovoltaico di Periodo rapporto: novembre 2016

Fonte dati Questo rapporto è elaborato con dati forniti dal contatore di produzione e dal GSE.

**Dati di radiazione** I dati di radiazione sono forniti dalla stazione meteorologica disponibile più prossima al sito dell'impianto.

### Dati dell'impianto

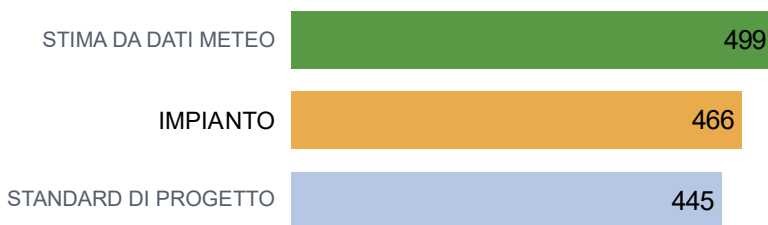
Potenza nominale: 5,14 kW

Indirizzo: Via

Data attivazione: 18/11/2010

Inclinazione / Orientamento: 30° / -90°

Valori di produzione dell'ultimo mese (settembre 2016) | Stai producendo 7% meno della stima.



COME STA ANDANDO:



Valori in kWh

### CHE VALORI SONO?

#### ■ STIMA DA DATI METEO

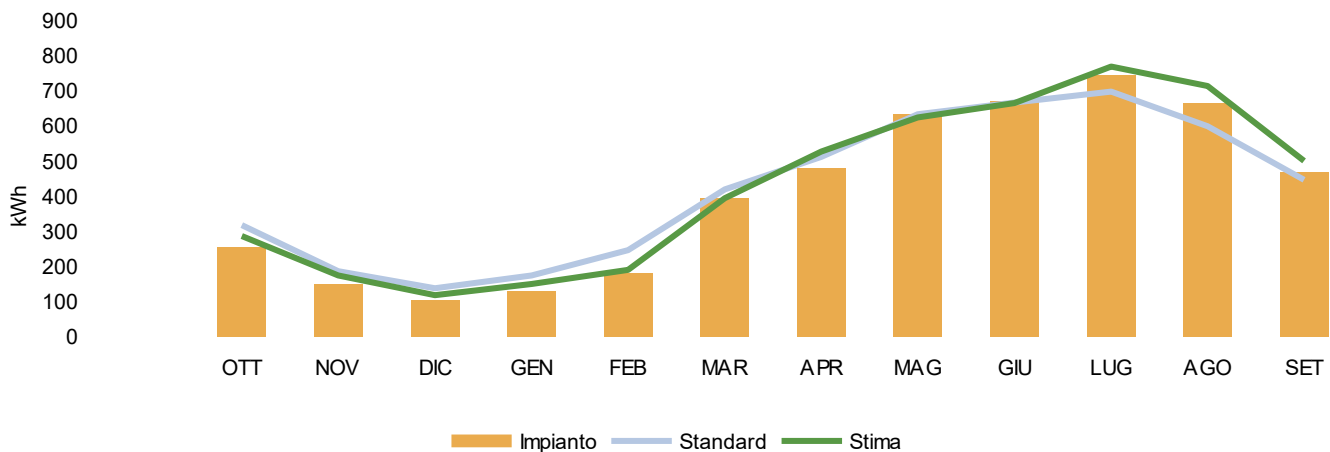
È l'energia che il tuo impianto può produrre con il sole che c'è stato nel mese di settembre 2016

#### ■ STANDARD DI PROGETTO

È l'energia che il tuo impianto può produrre con un sole come c'è normalmente nel mese di settembre utilizzato come riferimento di progetto

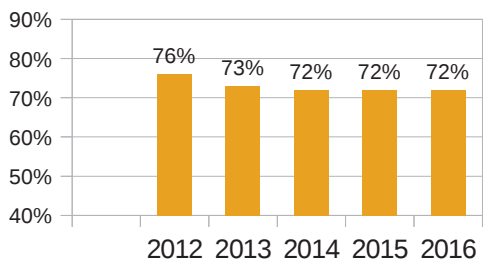
### Confronto degli ultimi 12 mesi

Il tuo impianto ha prodotto 5% meno della stima (4857 kWh anziché 5094).  
Questo comporta un minore guadagno di € 105 nei 12 mesi.



Alcuni valori potrebbero non essere definitivi e variare nei prossimi mesi

## Confronto del rendimento negli anni | Il rendimento non è ottimale.



### COME STA ANDANDO:

BENE 😊

▶ **DA VERIFICARE**

PEGGIO DEL PREVISTO

### CHE VALORI SONO?

#### ■ RENDIMENTO

Il rendimento è un valore che tiene conto delle perdite che si verificano dai moduli al contatore. Un impianto ha normalmente un rendimento del 75%. Un calo eccessivo di rendimento negli anni può indicare una mancanza di pulizia o un guasto, avendo già considerato il calo per la perdita di efficienza dei moduli (circa 1% all'anno).

## Pagamenti dell'incentivo | Ultimi 12 mesi comunicati

Mese produzione	Importo spettante	Importo erogato	Data pagamento
Luglio 2016	€ 327,96	€ 166,19	30/09/2016
Giugno 2016	€ 295,26	€ 166,19	30/09/2016
Maggio 2016	€ 279,34	€ 166,19	30/09/2016
Aprile 2016	€ 211,72	€ 155,58	30/06/2016
Marzo 2016	€ 173,26	€ 155,58	30/06/2016
Febbraio 2016	€ 80,00	€ 155,58	30/06/2016
Gennaio 2016	€ 57,02	€ 155,58	31/03/2016
Dicembre 2015	€ 45,53	€ 155,58	31/03/2016
Novembre 2015	€ 65,86	€ 155,58	31/03/2016
Ottobre 2015	€ 111,83	€ 155,58	31/12/2015
Settembre 2015	€ 182,99	€ 155,58	31/12/2015
Agosto 2015	€ 261,66	€ 155,58	31/12/2015

### INCENTIVI NON ANCORA COMUNICATI

Mese produzione	Importo spettante
Ottobre 2016	€ 166,19
Settembre 2016	€ 205,97
Agosto 2016	€ 293,05

#### CHE VALORI SONO?

##### ■ IMPORTO SPETTANTE

È l'incentivo riconosciuto per contratto ed è pari al prodotto dell'energia fornita dall'impianto con la tariffa (€ 0,442 per ogni kWh prodotto). Se la misura della produzione non è definitiva il valore può variare.

##### ■ IMPORTO EROGATO

È l'importo che è stato riconosciuto dal GSE. Può essere diverso dall'importo spettante perché si tratta di un acconto.

I dati sono aggiornati all'ultima misura disponibile